

**Licence professionnelle**  
**Mention PRODUCTION INDUSTRIELLE**  
**Spécialité CONCEPTION, DESIGN INDUSTRIEL ET EMBALLAGE**

Entre Février et Juin 2018, les diplômés 2015 ont été invités à répondre à une enquête d'insertion professionnelle 30 mois après l'obtention de leur diplôme. A cette occasion, ils ont été interrogés sur leur situation principale au 1er décembre 2017 et celle occupée au 1er décembre 2016. Les données ci-dessous présentent les principaux résultats recueillis auprès des répondants.

Diplômés 2015 - Taux de réponse à l'enquête d'insertion professionnelle

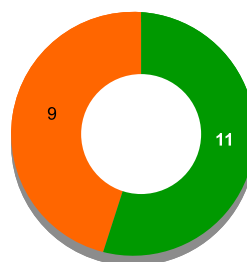
	Effectifs	Fréquence
Répondants	20	74,1%
Non répondants	7	25,9%
<b>Total</b>	<b>27</b>	<b>100,0%</b>

### Que deviennent nos diplômés après l'obtention de leur diplôme?

Après l'obtention de leur diplôme,

- **11** diplômés sont **entrés directement dans la vie active** et sont présents sur le marché du travail depuis 30 mois (**VAD**)

- **9** diplômés sont dans une **poursuite ou reprise d'études (PRE)** dans les 30 mois après l'obtention du diplôme



■ Vie Active Directe  
■ Poursuite ou Reprise d'Etudes post-diplôm  
■ Inactivité

**Diplômés entrés directement dans la vie active (VAD) et sur le marché du travail depuis 30 mois**  
Situation principale au 1er décembre 2017

	Effectifs
En emploi	11
<b>Total</b>	<b>11</b>

**Diplômés ayant poursuivi ou repris des études (PRE) dans les 30 mois suivant l'obtention du diplôme**  
Situation principale au 1er décembre 2017

	Effectifs
En emploi	1
En études	4
En recherche d'emploi	4
<b>Total</b>	<b>9</b>

*Inactivité: diplômés ayant quitté temporairement le marché du travail (ni en emploi, ni en recherche d'emploi), et n'étant pas en poursuite d'études post-diplôme*

### INSERTION DES DIPLOMES - INFORMATIONS A RETENIR

Résultats non significatifs (Effectif <3 par année)

		Diplômés 2015	
<b>VAD</b> <b>Vie active directe :</b> diplômés sur le marché du travail (en emploi ou en recherche d'emploi) pendant 30 mois	<b>Taux d'insertion</b> <sup>(1)</sup> à 18 mois	<b>9/11</b>	81,8%
	<b>Taux d'insertion</b> <sup>(1)</sup> à 30 mois	<b>11/11</b>	100,0%
	<b>Taux d'emploi à durée indéterminée</b> à 30 mois	<b>9/11</b>	81,8%
	<b>Taux d'emploi de niveau</b> <sup>(2)</sup> <b>cadre ou intermédiaire</b> à 30 mois	<b>8/11</b>	72,7%
	<b>Taux d'emploi de niveau</b> <sup>(2)</sup> <b>cadre</b> à 30 mois	<b>1/11</b>	9,1%
	<b>Taux d'emploi en Champagne-Ardenne</b> à 30 mois	<b>4/11</b>	36,4%
	<b>Salaires médians</b> <sup>(3)</sup> à 30 mois	<b>1400€</b>	<sup>9</sup> salaires concernés
<b>PRE</b>	<b>Taux d'insertion</b> <sup>(1)</sup> à 30 mois	<b>1/5</b>	20,0%
<b>IN</b>	<b>Taux d'insertion</b> <sup>(1)</sup> à 30 mois		

(1) Taux d'insertion de la population active = nombre de diplômés en emploi / nombre de diplômés en emploi ou en recherche d'emploi

(2) Niveau d'emploi attendu : Cadre ou intermédiaire pour un diplômé de Licence professionnelle / Cadre pour un diplômé de Master

(3) Salaire médian calculé sur les emplois occupés au 1<sup>er</sup> décembre 2017, à temps plein, en France métropolitaine, hors service civique et formation en alternance (apprentissage, contrat de professionnalisation)

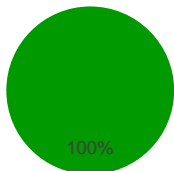
**Licence professionnelle**  
**Mention PRODUCTION INDUSTRIELLE**  
**Spécialité CONCEPTION, DESIGN INDUSTRIEL ET EMBALLAGE**

**Entrée directe dans la vie active (VAD)**

Quels emplois 30 mois après l'obtention de ce diplôme?

11 diplômés entrés directement dans la vie active et sur le marché du travail depuis 30 mois

**Situation principale à 30 mois**



Effectifs	
En emploi	11
<b>Total</b>	<b>11</b>


*Taux d'insertion = nombre de diplômés en emploi / nombre de diplômés en emploi ou en recherche d'emploi*

■ Taux d'insertion ■ Taux de chômage

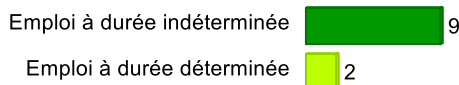
**VAD-Premier emploi occupé depuis l'obtention du diplôme?**



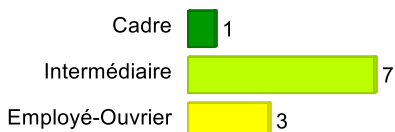
**VAD-Temps de travail**



**VAD-Type d'emploi occupé**



**VAD-Niveau de l'emploi occupé**



**VAD-Type d'employeur**




**VAD-Salaire NET MENSUEL en euros (avec primes et 13èmes mois) médian et moyen pour les diplômés en emploi**

*Calculé sur les répondants travaillant à temps plein, en France métropolitaine, hors service civique et formation en alternance (apprentissage et contrat de professionnalisation)*

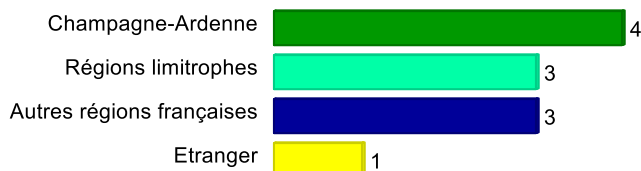
Nombre	Médiane	Moyenne
9	1 400	1 541

*Salaire médian : salaire tel que la moitié des diplômés gagne moins et l'autre moitié gagne plus.*

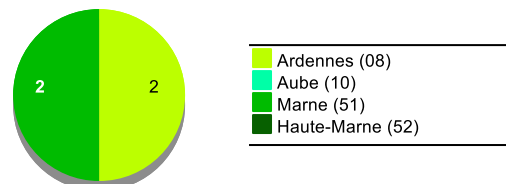
**VAD-Répartition du salaire NET MENSUEL en euros (avec primes et 13ème mois)**



**VAD-Région de l'emploi occupé**



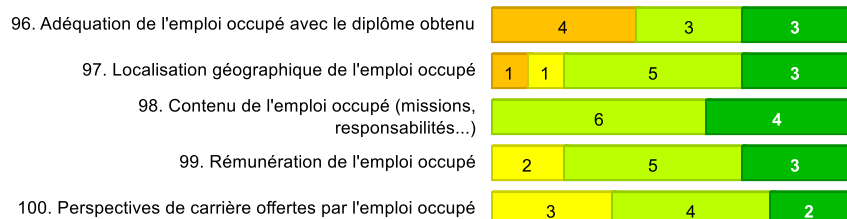
**VAD-Répartition des emplois en Champagne-Ardenne**



**VAD-Secteur d'activité économique de l'employeur**

	Effectifs
Industries (manufacturières, extractives et autres)	5
Commerce, transports, hébergement, restauration	3
Activités spécialisées, scientifiques et techniques	2
Santé humaine et action sociale	1
<b>Total</b>	<b>11</b>

**VAD-Expression de la satisfaction des répondants par rapport aux points suivants :**



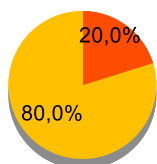
■ Pas du tout satisfait-e ■ Plutôt pas satisfait-e ■ Plutôt satisfait-e ■ Tout à fait satisfait-e

**Licence professionnelle**  
**Mention PRODUCTION INDUSTRIELLE**  
**Spécialité CONCEPTION, DESIGN INDUSTRIEL ET EMBALLAGE**

**Poursuite ou reprise d'études (PRE)**

Quelles études après l'obtention de ce diplôme?

9 diplômés ont poursuivi ou repris des études dans les 30 mois après l'obtention du diplôme



■ Taux d'insertion ■ Taux de chômage

**Situation principale à 30 mois**

	Effectifs
En emploi	1
En études	4
En recherche d'emploi	4
<b>Total</b>	<b>9</b>

**Taux d'insertion** = nombre de diplômés en emploi / nombre de diplômés en emploi ou en recherche d'emploi  
**Taux de chômage** = nombre de diplômés en recherche d'emploi / nombre de diplômés en emploi ou en recherche d'emploi

**Type d'études/formations poursuivies dans les 30 mois**

**Année universitaire 2015/16**

	Effectifs
Master	1
Diplôme d'école spécialisée	3
Diplôme d'ingénieur	1
<b>Total</b>	<b>5</b>

**Année universitaire 2016/17**

	Effectifs
Master	1
Diplôme d'école spécialisée	5
Diplôme d'ingénieur	1
<b>Total</b>	<b>7</b>

**Année universitaire 2017/18**

	Effectifs
Diplôme d'école spécialisée	2
Diplôme d'ingénieur	1
Autres	1
<b>Total</b>	<b>4</b>

**Caractéristiques des emplois occupés à 30 mois**

1 diplômé en emploi après avoir poursuivi ou repris des études dans les 30 mois après l'obtention du diplôme

Le nombre de diplômés (<3) dans cette catégorie n'est pas suffisant pour présenter des données significatives

**Intitulés des emplois occupés au 1er décembre 2017**

**VAD-Vie Active Directe et sur le marché du travail depuis 30 mois**  
**Intitulés des emplois occupés au 1er décembre 2017**

	Effectifs
Graphiste	1
Technicien développement packaging	1
Commercial automobile	1
Technicien de bureau d'études	1
Aide auxiliaire de puériculture	1
Designer	1
Concepteur infographiste	1
Concepteur PLV	1
Facteur polyvalent	1
Assistant qualité	1
Assistant Développement Packaging	1
<b>Total</b>	<b>11</b>

**PRE-Poursuite ou reprise d'études dans les 30 mois**  
**Intitulés des emplois occupés au 1er décembre 2017**

	Effectifs
Assistant Marketing et Artwork	1
<b>Total</b>	<b>1</b>

**Intitulés des études/formations suivies dans les 30 mois**

**Intitulés des formations suivies en 2015/16**

	Effectifs
Chef de projet marketing internet et conception de site	1
Ingénierie en emballage et conditionnement	1
Diplôme de Designer, spécialité Identité[s]	1
Master Ingénierie Packaging	1
Web Designer	1
<b>Total</b>	<b>5</b>

**Intitulés des formations suivies en 2016/17**

	Effectifs
Diplôme de Designer, spécialité Produit[s]	1
Bachelor Design global responsable	1
Concepteur web designer	1
Ingénierie en emballage et conditionnement	1
Diplôme de Designer, spécialité Identité[s]	1
Master Ingénierie Packaging	1
Web Designer	1
<b>Total</b>	<b>7</b>

**Intitulés des formations suivies en 2017/18**

	Effectifs
Diplôme de Designer, spécialité Produit[s]	1
Ingénierie en emballage et conditionnement	1
Diplôme de Designer, spécialité Identité[s]	1
Apprenti cuisinier	1
<b>Total</b>	<b>4</b>