

**Licence professionnelle  
Mention ELECTRICITE ET ELECTRONIQUE  
Spécialité MECATRONIQUE**


Entre Février et Juin 2018, les diplômés 2015 ont été invités à répondre à une enquête d'insertion professionnelle 30 mois après l'obtention de leur diplôme. A cette occasion, ils ont été interrogés sur leur situation principale au 1er décembre 2017 et celle occupée au 1er décembre 2016. Les données ci-dessous présentent les principaux résultats recueillis auprès des répondants.

Diplômés 2015 - Taux de réponse à l'enquête d'insertion professionnelle

	Effectifs	Fréquence
Répondants	11	78,6%
Non répondants	3	21,4%
<b>Total</b>	<b>14</b>	<b>100,0%</b>

## Que deviennent nos diplômés après l'obtention de leur diplôme?

Après l'obtention de leur diplôme,  
- **11** diplômés sont **entrés directement dans la vie active** et sont présents sur le marché du travail depuis 30 mois (**VAD**)  
- **Aucun** diplômé n'est dans une **poursuite ou reprise d'études (PRE)** dans les 30 mois après l'obtention du diplôme



■ Vie Active Directe  
■ Poursuite ou Reprise d'Etudes post-diplôm  
■ Inactivité

**Diplômés entrés directement dans la vie active (VAD)  
et sur le marché du travail depuis 30 mois  
Situation principale au 1er décembre 2017**

	Effectifs
En emploi	11
<b>Total</b>	<b>11</b>

*Inactivité: diplômés ayant quitté temporairement le marché du travail (ni en emploi, ni en recherche d'emploi), et n'étant pas en poursuite d'études post-diplôme*

## INSERTION DES DIPLOMES – INFORMATIONS A RETENIR

Résultats non significatifs (Effectif <3 par année)

		Diplômés 2015	
<b>VAD</b> <b>Vie active directe :</b> diplômés sur le marché du travail (en emploi ou en recherche d'emploi) pendant 30 mois	<b>Taux d'insertion</b> <sup>(1)</sup> à 18 mois	<b>11/11</b>	100,0%
	<b>Taux d'insertion</b> <sup>(1)</sup> à 30 mois	<b>11/11</b>	100,0%
	<b>Taux d'emploi à durée indéterminée</b> à 30 mois	<b>9/11</b>	81,8%
	<b>Taux d'emploi de niveau</b> <sup>(2)</sup> <b>cadre ou intermédiaire</b> à 30 mois	<b>11/11</b>	100,0%
	<b>Taux d'emploi de niveau</b> <sup>(2)</sup> <b>cadre</b> à 30 mois	<b>0/11</b>	0,0%
	<b>Taux d'emploi en Champagne-Ardenne</b> à 30 mois	<b>6/10</b>	60,0%
	<b>Salaire médian</b> <sup>(3)</sup> à 30 mois	<b>1944€</b>	10 salaires concernés

(1) Taux d'insertion de la population active = nombre de diplômés en emploi / nombre de diplômés en emploi ou en recherche d'emploi

(2) Niveau d'emploi attendu : Cadre ou intermédiaire pour un diplômé de Licence professionnelle / Cadre pour un diplômé de Master

(3) Salaire médian calculé sur les emplois occupés au 1<sup>er</sup> décembre 2017, à temps plein, en France métropolitaine, hors service civique et formation en alternance (apprentissage, contrat de professionnalisation)

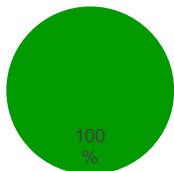
**Licence professionnelle**  
**Mention ELECTRICITE ET ELECTRONIQUE**  
**Spécialité MECATRONIQUE**

**Entrée directe dans la vie active (VAD)**

Quels emplois 30 mois après l'obtention de ce diplôme?

11 diplômés entrés directement dans la vie active et sur le marché du travail depuis 30 mois

**Situation principale à 30 mois**



	Effectifs
En emploi	11
<b>Total</b>	<b>11</b>

*Taux d'insertion = nombre de diplômés en emploi / nombre de diplômés en emploi ou en recherche d'emploi*

■ Taux d'insertion ■ Taux de chômage

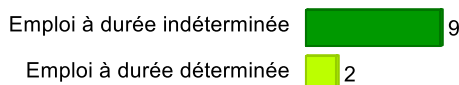
**VAD-Premier emploi occupé depuis l'obtention du diplôme?**




**VAD-Temps de travail**




**VAD-Type d'emploi occupé**



**VAD-Niveau de l'emploi occupé**



**VAD-Type d'employeur**




**VAD-Salaire NET MENSUEL en euros (avec primes et 13èmes mois) médian et moyen pour les diplômés en emploi**

*Calculé sur les répondants travaillant à temps plein, en France métropolitaine, hors service civique et formation en alternance (apprentissage et contrat de professionnalisation)*

Nombre	Médiane	Moyenne
10	1 943,5	1 892

*Salaire médian : salaire tel que la moitié des diplômés gagne moins et l'autre moitié gagne plus.*

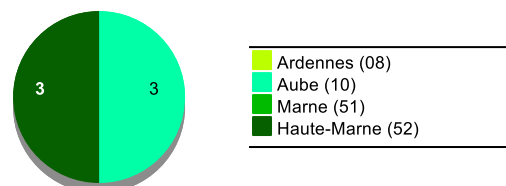
**VAD-Répartition du salaire NET MENSUEL en euros (avec primes et 13ème mois)**



**VAD-Région de l'emploi occupé**



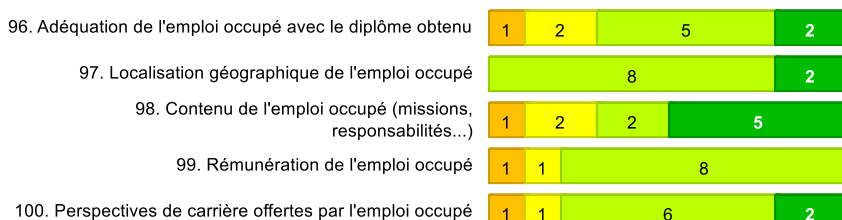
**VAD-Répartition des emplois en Champagne-Ardenne**



**VAD-Secteur d'activité économique de l'employeur**

	Effectifs
Industries (manufacturières, extractives et autres)	7
Commerce, transports, hébergement, restauration	2
Information et communication	1
Activités spécialisées, scientifiques et techniques	1
<b>Total</b>	<b>11</b>

**VAD-Expression de la satisfaction des répondants par rapport aux points suivants :**



■ Pas du tout satisfait-e ■ Plutôt pas satisfait-e ■ Plutôt satisfait-e ■ Tout à fait satisfait-e

**Licence professionnelle  
Mention ELECTRICITE ET ELECTRONIQUE  
Spécialité MECATRONIQUE**

**Intitulés des emplois occupés au 1er décembre 2017**

VAD-Vie Active Directe et sur le marché du travail depuis 30 mois  
Intitulés des emplois occupés au 1er décembre 2017

	Effectifs
Technicien de maintenance	3
Chargé d'affaires	1
Technicien	1
Mécanicien de maintenance	1
Automaticien de bureau d'études	1
Gestionnaire opérationnel de flotte	1
Technicien du bureau d'études en automatisme machines spéciales	1
Technicien de mise en service	1
Gestionnaire opérationnel de flottes	1
<b>Total</b>	<b>11</b>