

**Licence professionnelle**  
**Mention TECHNIQUES ET ACTIVITES DE L'IMAGE ET DU SON**  
**Spécialité MEDIAS NUMERIQUES ASSOCIES AUX TECHNIQUES DE L'IMAGE ET DU SON**

**PRESENTATION DES DONNEES D'INSERTION PROFESSIONNELLE A 30 MOIS**

Entre décembre 2019 et mars 2020, les diplômés 2017 ont été invités à répondre à une enquête d'insertion professionnelle 30 mois après l'obtention de leur diplôme. A cette occasion, ils ont été interrogés sur leur situation au 1er décembre 2018 (à 18 mois) et au 1er décembre 2019 (à 30 mois).

**Profils de parcours après l'obtention du diplôme**

Les données sont présentées en distinguant 3 profils de parcours depuis l'obtention du diplôme en 2017 et le 1er décembre 2019 :

**Entrée dans la vie active directe (VAD)**

Cette partie porte sur les diplômés étant entrés directement sur le marché du travail suite à l'obtention de leur diplôme et ne l'ayant pas quitté pendant 30 mois. Leurs situations principales au 1er décembre 2018 (18 mois) et 2019 (30 mois) sont présentées.

**Poursuite d'études ou reprise d'études dans l'enseignement supérieur (PRE)**

Cette partie porte sur les diplômés se déclarant inscrits dans un établissement du supérieur pour y suivre des études ou y préparer un concours, sur les 3 années universitaires suivant l'obtention du diplôme (2017-2018 à 2019-2020). Seule leur situation principale au 1er décembre 2019 (30 mois) est présentée.

**Inactivité dans les 30 mois après l'obtention du diplôme (INA)**

Cette partie porte sur les diplômés ayant quitté le marché du travail et n'ayant pas poursuivi d'études dans les 30 mois après l'obtention de leur diplôme. Seule leur situation principale au 1er décembre 2019 (30 mois) est présentée.

Diplômés 2017 - Taux de réponse à l'enquête d'insertion professionnelle

|               | Effectifs | Fréquence     |
|---------------|-----------|---------------|
| Répondant     | 10        | 76,9%         |
| Non répondant | 3         | 23,1%         |
| <b>Total</b>  | <b>13</b> | <b>100,0%</b> |

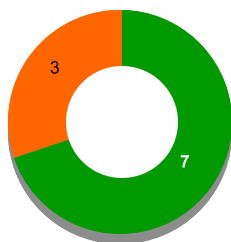
**Que deviennent nos diplômés après l'obtention de leur diplôme?**

Après l'obtention de leur diplôme,

7 diplômé(s) est(sont) entré(s) directement dans la vie active (VAD) et est(sont) présent(s) sur le marché du travail depuis 30 mois.

3 diplômé(s) a(ont) poursuivi ou repris des études (PRE) dans les 30 mois après l'obtention du diplôme.

0 diplômé(s) a(ont) connu une période d'inactivité (INA), c'est-à-dire est(sont) momentanément sorti(s) du marché du travail dans les 30 mois, sans poursuivre ou reprendre des études.



■ Vie Active Directe  
■ Poursuite ou reprise d'études  
■ Inactivité

**Diplômés entrés directement dans la vie active (VAD) et sur le marché du travail depuis 30 mois**  
Situation principale au 1er décembre 2019

|                       | Effectifs |
|-----------------------|-----------|
| En emploi             | 5         |
| En recherche d'emploi | 2         |
| <b>Total</b>          | <b>7</b>  |

**Diplômés ayant poursuivi ou repris des études (PRE) dans les 30 mois**  
Situation principale au 1er décembre 2019

|              | Effectifs |
|--------------|-----------|
| En emploi    | 1         |
| En études    | 2         |
| <b>Total</b> | <b>3</b>  |

**INSERTION DES DIPLOMES - INFORMATIONS A RETENIR**

Résultats non significatifs : Effectif < 3 individus

|   | Diplômés 2017  |                                   |
|---|--|-----------------------------------|
| <b>VAD</b><br><b>Vie active directe :</b><br>diplômés sur le marché du travail (en emploi ou en recherche d'emploi) pendant 30 mois | <b>Taux d'insertion</b> (1) à 18 mois                                      | <b>3/7</b> 43%                    |
|   | <b>Taux d'insertion</b> (1) à 30 mois                                      | <b>5/7</b> 71%                    |
|   | <b>Taux d'emploi stable</b> (2) à 30 mois                                  | <b>3/5</b> 60%                    |
|   | <b>Taux d'emploi de niveau</b> (3) <b>cadre ou intermédiaire</b> à 30 mois | <b>5/5</b> 100%                   |
|   | <b>Taux d'emploi de niveau</b> (3) <b>cadre</b> à 30 mois                  | <b>0/5</b> 0%                     |
|   | <b>Taux d'emploi en Champagne-Ardenne</b> à 30 mois                        | <b>1/5</b> 20%                    |
|   | <b>Salaire médian</b> (4) à 30 mois  | <b>1787€</b> 5 salaires concernés |
| <b>PRE</b>  | <b>Taux d'insertion</b> (1) à 30 mois                                      | Non significatif                  |

(1) Taux d'insertion de la population active = nombre de diplômés en emploi / nombre de diplômés actifs (en emploi ou en recherche d'emploi)  
(2) Taux d'emploi stable = nombre de diplômés en emploi stable (CDI, fonctionnaire, indépendants, prof. libérale) / nombre de diplômés en emploi  
(3) Niveau d'emploi attendu : Cadre ou intermédiaire pour un diplômé de Licence professionnelle / Cadre pour un diplômé de Master  
(4) Salaire net mensuel médian en euros (primes, 13<sup>e</sup> mois compris) calculé sur les emplois occupés au 1<sup>er</sup> décembre 2019, à temps plein, en France

**Licence professionnelle**  
**Mention TECHNIQUES ET ACTIVITES DE L'IMAGE ET DU SON**  
**Spécialité MEDIAS NUMERIQUES ASSOCIES AUX TECHNIQUES DE L'IMAGE ET DU SON**

**Entrée directe dans la vie active (VAD)**  
**Quels emplois 30 mois après l'obtention de ce diplôme?**  
Situation principale au 1er décembre 2019

**VAD-Situation principale (30 mois)**

|                       | Effectifs |
|-----------------------|-----------|
| En emploi             | 5         |
| En recherche d'emploi | 2         |
| <b>Total</b>          | <b>7</b>  |

**VAD - Insertion (30 mois)**




**Taux d'insertion** = nombre de diplômés en emploi / nombre de diplômés en emploi ou en recherche d'emploi  
**Taux de chômage** = nombre de diplômés en recherche d'emploi / nombre de diplômés en emploi ou en recherche d'emploi

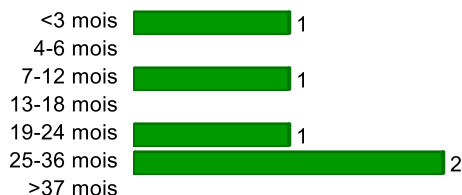
**VAD-L'emploi à 30 mois est le premier occupé depuis l'obtention du diplôme**



**VAD-Temps de travail (30 mois)**



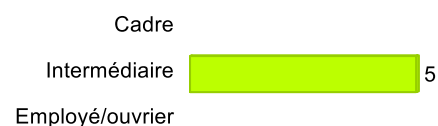
**VAD-Ancienneté dans l'emploi occupé (30 mois)**



**VAD-Type d'emploi (30 mois)**



**VAD-Niveau de l'emploi occupé (30 mois)**



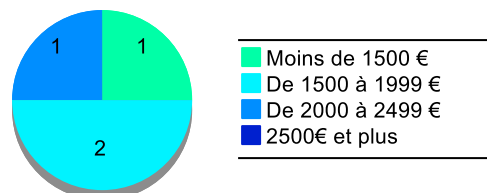
**VAD-Salaire médian et moyen (30 mois)**

Calculé sur les répondants travaillant en temps plein, en France

|   | Moyenne | Médiane  | Nombre |
|---|---------|----------|--------|
| <b>61. 30 mois-Salaire NET MENSUEL en euros (avec primes et 13ème mois)</b> | 1 849   | 1 787,25 | 4      |

Salaire médian : salaire tel que la moitié des diplômés gagne moins et l'autre moitié gagne plus

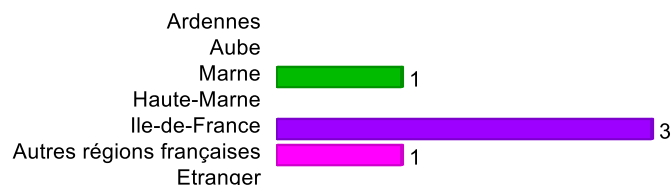
**VAD-Répartition du salaire NET MENSUEL en euros (30 mois)**



**VAD-Type d'employeur (30 mois)**



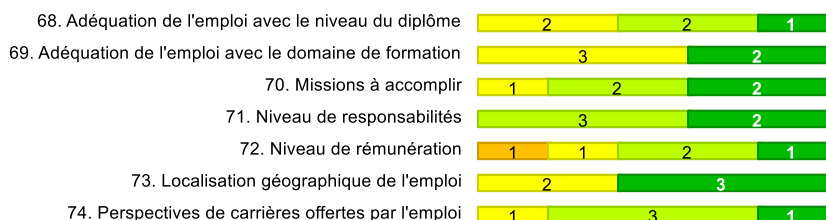
**VAD-Lieu de l'emploi occupé (30 mois)**



**VAD-Secteur d'activité de l'employeur (30 mois)**

|   | Effectifs |
|---|-----------|
| Industries (manufacturières, extractives et autres)   | 1         |
| Construction  | 1         |
| Information et communication (y compris informatique) | 1         |
| Activités spécialisées, scientifiques et techniques   | 1         |
| Arts, spectacles et activités récréatives             | 1         |
| <b>Total</b>  | <b>5</b>  |

**VAD-Expression de la satisfaction par rapport aux points suivants :**



■ Pas du tout ■ Plutôt non ■ Plutôt oui ■ Tout à fait

**Licence professionnelle**  
**Mention TECHNIQUES ET ACTIVITES DE L'IMAGE ET DU SON**  
**Spécialité MEDIAS NUMERIQUES ASSOCIES AUX TECHNIQUES DE L'IMAGE ET DU SON**

**Entrée directe dans la vie active (VAD)**  
**Quels emplois 30 mois après l'obtention de ce diplôme?**  
Situation principale au 1er décembre 2019

**VAD-Intitulés des emplois occupés (30 mois)**

|   | Effectifs |
|---|-----------|
| Analyste programmeur                    | 1         |
| Développeur full stack                  | 1         |
| Technicien de maintenance audiovisuelle | 1         |
| Technicien d'exploitation audiovisuelle | 1         |
| Technicien en télécommunications        | 1         |
| <b>Total</b>                            | <b>5</b>  |

**VAD - Quels emplois à 18 mois ?**

Situation principale au 1er décembre 2018

**VAD-Situation principale (18 mois)**

|                       | Effectifs |
|-----------------------|-----------|
| En emploi             | 3         |
| En recherche d'emploi | 4         |
| <b>Total</b>          | <b>7</b>  |

**VAD-Insertion (18 mois)**

Taux d'insertion  42,9%  
Taux de chômage  57,1%

**Taux d'insertion** = nombre de diplômés en emploi / nombre de diplômés en emploi ou en recherche d'emploi

**Taux de chômage** = nombre de diplômés en recherche d'emploi / nombre de diplômés en emploi ou en recherche d'emploi

**VAD-Temps de travail (18 mois)**


Temps plein  2

Temps partiel

**VAD-Niveau de l'emploi occupé (18 mois)**

**VAD-Type d'emplois (18 mois)**

Emploi stable  2  
Emploi instable

Cadre  
Intermédiaire  1  
Employé/ouvrier

**VAD-Salaire moyen et médian (18 mois)**

Le nombre de salaire n'est pas suffisant pour présenter des données significatives

**VAD - En recherche d'emploi à 30 mois**

En recherche d'emploi au 1er décembre 2019


**Diplômés entrés directement dans la vie active et en recherche d'emploi au 1er décembre 2019**  
**Déjà travaillé depuis l'obtention du diplôme?**


|            | Effectifs |
|------------|-----------|
| Oui        | 2         |
| Non        | 0         |
| <b>Tot</b> | <b>2</b>  |


**Difficultés rencontrées par les diplômés entrés directement dans la vie active et en recherche d'emploi au 1er décembre 2019 (30 mois)**


Aucune difficulté

Mobilité géographique difficile

Formation peu ou mal reconnue  2

Manque d'expérience professionnelle  1

Pas ou peu d'offres d'emploi  1

Mise en valeur des compétences  2

Techniques de recherche (CV, LM, entretien)

Autre

**Licence professionnelle**  
**Mention TECHNIQUES ET ACTIVITES DE L'IMAGE ET DU SON**  
**Spécialité MEDIAS NUMERIQUES ASSOCIES AUX TECHNIQUES DE L'IMAGE ET DU SON**

**POURSUITE OU REPRISE D'ETUDES (PRE)**  
**Quelles études après l'obtention de ce diplôme?**

Etudes ou formations suivies dans les 30 mois après l'obtention du diplôme

La poursuite ou reprise d'études concerne tous les diplômés se déclarant inscrits dans un établissement d'enseignement supérieur pour y suivre des études ou y préparer un concours, sur les 3 années universitaires suivant l'obtention du diplôme (de 2017/18 à 2019/20).

Evolution de la poursuite d'études ou reprise d'études dans les 30 mois après l'obtention du diplôme



■ Oui ■ Non

**Type de diplôme en 2017/18**

|              | Effectifs |
|--------------|-----------|
| Master       | 1         |
| <b>Total</b> | <b>1</b>  |

**Lieu de la poursuite d'études en 2017/18**

|                        |   |
|------------------------|---|
| URCA                   | 1 |
| Autre Grand Est        |   |
| Autre région française |   |
| Etranger               |   |

**Intitulés des formations suivies en 2017/18**

|                        | Effectifs |
|------------------------|-----------|
| Master en informatique | 1         |
| <b>Total</b>           | <b>1</b>  |

**Type de diplôme en 2018/19**

|              | Effectifs |
|--------------|-----------|
| Master       | 2         |
| <b>Total</b> | <b>2</b>  |

**Lieu de poursuite d'études en 2018/19**

|                        |   |
|------------------------|---|
| URCA                   |   |
| Autre Grand Est        |   |
| Autre région française | 2 |
| Etranger               |   |

**Intitulés des formations suivies en 2018/19**

|  | Effectifs |
|--|-----------|
| Master en Management de la Communication Audiovisuelle | 1         |
| Master entrepreneuriat et management de projet         | 1         |
| <b>Total</b>   | <b>2</b>  |

**Type de diplôme en 2019/20**

|              | Effectifs |
|--------------|-----------|
| Master       | 2         |
| <b>Total</b> | <b>2</b>  |

**Lieu de poursuite d'études en 2019/20**

|                        |   |
|------------------------|---|
| URCA                   |   |
| Autre Grand Est        |   |
| Autre région française | 2 |
| Etranger               |   |

**Intitulés des formations suivies en 2019/20**

|  | Effectifs |
|--|-----------|
| Master en Management de la Communication Audiovisuelle | 1         |
| Master entrepreneuriat et management de projet         | 1         |
| <b>Total</b>   | <b>2</b>  |

**Licence professionnelle**  
**Mention TECHNIQUES ET ACTIVITES DE L'IMAGE ET DU SON**  
**Spécialité MEDIAS NUMERIQUES ASSOCIES AUX TECHNIQUES DE L'IMAGE ET DU SON**

**POURSUITE OU REPRISE D'ETUDES (PRE)**  
**Quels emplois après une poursuite d'études post-diplôme?**

Situation principale au 1er décembre 2019

**PRE-Situation principale (30 mois)**



**PRE-Insertion (30 mois)**

| Fréquence        |               |
|------------------|---------------|
| Taux d'insertion | 100,0%        |
| Taux de chômage  |               |
| <b>Total</b>     | <b>100,0%</b> |

**Taux d'insertion** = nombre de diplômés en emploi / nombre de diplômés en emploi ou en recherche d'emploi  
**Taux de chômage** = nombre de diplômés en recherche d'emploi / nombre de diplômés en emploi ou en recherche d'emploi

**PRE-Type d'emploi (30 mois)**



**PRE-Niveau de l'emploi occupé (30 mois)**



**PRE-Intitulés des emplois occupés (30 mois)**

|                          | Effectifs |
|--------------------------|-----------|
| Développeur informatique | 1         |
| <b>Total</b>             | <b>1</b>  |

**PRE-Type d'employeur (30 mois)**

