

Licence professionnelle
Mention MANAGEMENT DES ORGANISATIONS
Spécialité ADMINISTRATION ET GESTION DES ENTREPRISES DE L'ECONOMIE
SOCIALE

PRESENTATION DES DONNEES D'INSERTION PROFESSIONNELLE A 30 MOIS

Entre décembre 2019 et mars 2020, les diplômés 2017 ont été invités à répondre à une enquête d'insertion professionnelle 30 mois après l'obtention de leur diplôme. A cette occasion, ils ont été interrogés sur leur situation au 1er décembre 2018 (à 18 mois) et au 1er décembre 2019 (à 30 mois).

Profils de parcours après l'obtention du diplôme

Les données sont présentées en distinguant 3 profils de parcours depuis l'obtention du diplôme en 2017 et le 1er décembre 2019 :

Entrée dans la vie active directe (VAD)

Cette partie porte sur les diplômés étant entrés directement sur le marché du travail suite à l'obtention de leur diplôme et ne l'ayant pas quitté pendant 30 mois. Leurs situations principales au 1er décembre 2018 (18 mois) et 2019 (30 mois) sont présentées.

Poursuite d'études ou reprise d'études dans l'enseignement supérieur (PRE)

Cette partie porte sur les diplômés se déclarant inscrits dans un établissement du supérieur pour y suivre des études ou y préparer un concours, sur les 3 années universitaires suivant l'obtention du diplôme (2017-2018 à 2019-2020). Seule leur situation principale au 1er décembre 2019 (30 mois) est présentée.

Inactivité dans les 30 mois après l'obtention du diplôme (INA)

Cette partie porte sur les diplômés ayant quitté le marché du travail et n'ayant pas poursuivi d'études dans les 30 mois après l'obtention de leur diplôme. Seule leur situation principale au 1er décembre 2019 (30 mois) est présentée.

Diplômés 2017 - Taux de réponse à l'enquête d'insertion professionnelle

	Effectifs	Fréquence
Répondant	14	93,3%
Non répondant	1	6,7%
Total	15	100,0%

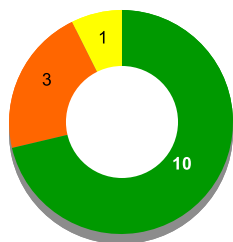
Que deviennent nos diplômés après l'obtention de leur diplôme?

Après l'obtention de leur diplôme,

10 diplômé(s) est(ont) entré(s) directement dans la vie active (VAD) et est(ont) présent(s) sur le marché du travail depuis 30 mois.

3 diplômé(s) a(ont) poursuivi ou repris des études (PRE) dans les 30 mois après l'obtention du diplôme.

1 diplômé(s) a(ont) connu une période d'inactivité (INA), c'est-à-dire est(ont) momentanément sorti(s) du marché du travail dans les 30 mois, sans poursuivre ou reprendre des études.



■ Vie Active Directe
■ Poursuite ou reprise d'études
■ Inactivité

Diplômés entrés directement dans la vie active (VAD) et sur le marché du travail depuis 30 mois
Situation principale au 1er décembre 2019

	Effectifs
En emploi	10
Total	10

Diplômés ayant poursuivi ou repris des études (PRE) dans les 30 mois
Situation principale au 1er décembre 2019

	Effectifs
En études	1
En recherche d'emploi	2
Total	3

INSERTION DES DIPLOMES - INFORMATIONS A RETENIR

Résultats non significatifs : Effectif < 3 individus

	Diplômés 2017	
VAD Vie active directe : diplômés sur le marché du travail (en emploi ou en recherche d'emploi) pendant 30 mois	Taux d'insertion (1) à 18 mois	10/10 100%
	Taux d'insertion (1) à 30 mois	10/10 100%
	Taux d'emploi stable (2) à 30 mois	7/10 70%
	Taux d'emploi de niveau (3) cadre ou intermédiaire à 30 mois	4/10 40%
	Taux d'emploi de niveau (3) cadre à 30 mois	2/10 20%
	Taux d'emploi en Champagne-Ardenne à 30 mois	7/9 78%
	Salaire médian (4) à 30 mois	1479€ ⁹ salaires concernés
PRE	Taux d'insertion (1) à 30 mois	Non significatif
INA	Taux d'insertion (1) à 30 mois	Non significatif

(1) Taux d'insertion de la population active = nombre de diplômés en emploi / nombre de diplômés actifs (en emploi ou en recherche d'emploi)
 (2) Taux d'emploi stable = nombre de diplômés en emploi stable (CDI, fonctionnaire, indépendants, prof. libérale) / nombre de diplômés en emploi
 (3) Niveau d'emploi attendu : Cadre ou intermédiaire pour un diplômé de Licence professionnelle / Cadre pour un diplômé de Master
 (4) Salaire net mensuel médian en euros (primes, 13^e mois compris) calculé sur les emplois occupés au 1^{er} décembre 2019, à temps plein, en France

Licence professionnelle
Mention MANAGEMENT DES ORGANISATIONS
Spécialité ADMINISTRATION ET GESTION DES ENTREPRISES DE L'ECONOMIE SOCIALE

Entrée directe dans la vie active (VAD)
Quels emplois 30 mois après l'obtention de ce diplôme?
Situation principale au 1er décembre 2019

VAD-Situation principale (30 mois)

Effectifs	
En emploi	10
Total	10

VAD - Insertion (30 mois)

Taux d'insertion  100,0%
Taux de chômage

Taux d'insertion = nombre de diplômés en emploi / nombre de diplômés en emploi ou en recherche d'emploi
Taux de chômage = nombre de diplômés en recherche d'emploi / nombre de diplômés en emploi ou en recherche d'emploi






VAD-L'emploi à 30 mois est le premier occupé depuis l'obtention du diplôme

Oui  5
Non  4

VAD-Temps de travail (30 mois)

Temps plein  10
Temps partiel

VAD-Ancienneté dans l'emploi occupé (30 mois)

<3 mois  2
4-6 mois
7-12 mois
13-18 mois  1
19-24 mois  3
25-36 mois  2
>37 mois  2

VAD-Type d'emploi (30 mois)

Emploi stable  7
Emploi instable  3

VAD-Niveau de l'emploi occupé (30 mois)

Cadre  2
Intermédiaire  2
Employé/ouvrier  6

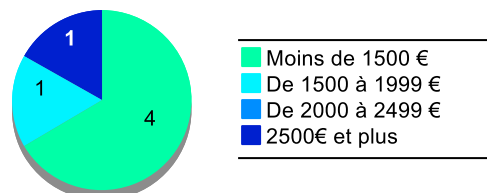
VAD-Salaire médian et moyen (30 mois)

Calculé sur les répondants travaillant en temps plein, en France




	Moyenne	Médiane	Nombre
61. 30 mois-Salaire NET MENSUEL en euros (avec primes et 13ème mois)	1 669	1 478,6	6

Salaire médian : salaire tel que la moitié des diplômés gagne moins et l'autre moitié gagne plus




VAD-Répartition du salaire NET MENSUEL en euros (30 mois)



VAD-Type d'employeur (30 mois)

Secteur public  2
Secteur privé  5
Secteur associatif  2

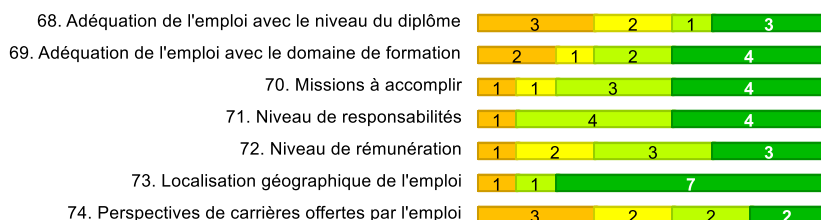
VAD-Lieu de l'emploi occupé (30 mois)

Ardennes  1
Aube
Marne  6
Haute-Marne
Ile-de-France
Autres régions françaises  2
Etranger

VAD-Secteur d'activité de l'employeur (30 mois)

Effectifs	
Commerce, transports, hébergement, restauration	1
Information et communication (y compris informatique)	1
Activités financières et d'assurance	1
Activités de services administratifs et de soutien	1
Enseignement	1
Administration publique (hors enseignement)	2
Santé humaine et action sociale	1
Autres activités de service	1
Total	9

VAD-Expression de la satisfaction par rapport aux points suivants :




 Pas du tout Plutôt non Plutôt oui Tout à fait

Licence professionnelle
Mention MANAGEMENT DES ORGANISATIONS
Spécialité ADMINISTRATION ET GESTION DES ENTREPRISES DE L'ECONOMIE SOCIALE

Entrée directe dans la vie active (VAD)
Quels emplois 30 mois après l'obtention de ce diplôme?
Situation principale au 1er décembre 2019

VAD-Intitulés des emplois occupés (30 mois)

	Effectifs
Adjoint administratif principal	1
Assistant de conformité	1
Assistant Grands Comptes	1
Attaché de direction	1
Chargé d'accueil et de secrétariat	1
Clerc aux formalités	1
Développeur accompagnateur de l'apprentissage	1
Entrepreneur	1
Gestionnaire de paie	1
Référent rsa	1
Total	10

VAD - Quels emplois à 18 mois ?

Situation principale au 1er décembre 2018

VAD-Situation principale (18 mois)

	Effectifs
En emploi	10
Total	10

VAD-Insertion (18 mois)

Taux d'insertion  100,0%

Taux de chômage

Taux d'insertion = nombre de diplômés en emploi / nombre de diplômés en emploi ou en recherche d'emploi

Taux de chômage = nombre de diplômés en recherche d'emploi / nombre de diplômés en emploi ou en recherche d'emploi

VAD-Temps de travail (18 mois)

Temps plein  8

Temps partiel

VAD-Type d'emplois (18 mois)

Emploi stable  6

Emploi instable  3

VAD-Niveau de l'emploi occupé (18 mois)

Cadre  4
Intermédiaire  4
Employé/ouvrier  4

VAD-Salaire moyen et médian (18 mois)

	Moyenne	Médiane	Nombre
83. 18 mois-Salaire NET MENSUEL en euros (avec primes et 13ème mois)	1 426	1 398,35	3

Licence professionnelle
Mention MANAGEMENT DES ORGANISATIONS
Spécialité ADMINISTRATION ET GESTION DES ENTREPRISES DE L'ECONOMIE
SOCIALE

POURSUITE OU REPRISE D'ETUDES (PRE)
Quelles études après l'obtention de ce diplôme?

Etudes ou formations suivies dans les 30 mois après l'obtention du diplôme

La poursuite ou reprise d'études concerne tous les diplômés se déclarant inscrits dans un établissement d'enseignement supérieur pour y suivre des études ou y préparer un concours, sur les 3 années universitaires suivant l'obtention du diplôme (de 2017/18 à 2019/20).

Evolution de la poursuite d'études ou reprise d'études dans les 30 mois après l'obtention du diplôme

Année	Oui	Non
2017/18	2	12
2018/19	2	12
2019/20	1	13

■ Oui ■ Non

Type de diplôme en 2017/18

Type de diplôme	Effectifs
Diplôme d'école d'ingé/commerce/spécialisée	1
Préparation de concours	1
Total	2

Lieu de la poursuite d'études en 2017/18

URCA	0
Autre Grand Est	1
Autre région française	0
Etranger	0

Intitulés des formations suivies en 2017/18

Intitulé de la formation	Effectifs
Mastère professionnel Manager des Ressources Humaines	1
Total	1

Type de diplôme en 2018/19

Type de diplôme	Effectifs
Master	1
Diplôme d'école d'ingé/commerce/spécialisée	1
Total	2

Lieu de poursuite d'études en 2018/19

URCA	1
Autre Grand Est	1
Autre région française	0
Etranger	0

Intitulés des formations suivies en 2018/19

Intitulé de la formation	Effectifs
Master Management des PME	1
Mastère professionnel Manager des Ressources Humaines	1
Total	2

Type de diplôme en 2019/20

Type de diplôme	Effectifs
Diplôme d'école d'ingé/commerce/spécialisée	1
Total	1

Lieu de poursuite d'études en 2019/20

URCA	0
Autre Grand Est	1
Autre région française	0
Etranger	0

Intitulés des formations suivies en 2019/20

Intitulé de la formation	Effectifs
Mastère RH	1
Total	1

Licence professionnelle
Mention MANAGEMENT DES ORGANISATIONS
Spécialité ADMINISTRATION ET GESTION DES ENTREPRISES DE L'ECONOMIE
SOCIALE

POURSUITE OU REPRISE D'ETUDES (PRE)
Quels emplois après une poursuite d'études post-diplôme?

Situation principale au 1er décembre 2019

PRE-Situation principale (30 mois)



PRE-Insertion (30 mois)

Fréquence	
Taux d'insertion	
Taux de chômage	100,0%
Total	100,0%

Taux d'insertion = nombre de diplômés en emploi / nombre de diplômés en emploi ou en recherche d'emploi
Taux de chômage = nombre de diplômés en recherche d'emploi / nombre de diplômés en emploi ou en recherche d'emploi

INACTIVITE DANS LES 30 MOIS (INA)

Diplômés ayant momentanément quitté le marché du travail et n'ayant pas poursuivi d'études dans les 30 mois suivant l'obtention du diplôme - Situation principale au 1er décembre 2019

INA-Situation principale (30 mois)



INA-Insertion (30 mois)

Fréquence	
Taux d'insertion	100,0%
Taux de chômage	
Total	100,0%

Taux d'insertion = nombre de diplômés en emploi / nombre de diplômés en emploi ou en recherche d'emploi
Taux de chômage = nombre de diplômés en recherche d'emploi / nombre de diplômés en emploi ou en recherche d'emploi

INA-Type d'emploi (30 mois)



INA-Niveau de l'emploi occupé (30 mois)



INA-Intitulés des emplois occupés (30 mois)

Effectifs	
Agent de médiation sociale	1
Total	1

INA-Type d'employeur (30 mois)

