

Master
Mention MATHÉMATIQUES
Spécialité STATISTIQUES POUR L'ÉVALUATION ET LA PROSPECTIVE

PRESENTATION DES DONNÉES D'INSERTION PROFESSIONNELLE À 30 MOIS

Entre décembre 2019 et mars 2020, les diplômés 2017 ont été invités à répondre à une enquête d'insertion professionnelle 30 mois après l'obtention de leur diplôme. A cette occasion, ils ont été interrogés sur leur situation au 1er décembre 2018 (à 18 mois) et au 1er décembre 2019 (à 30 mois).

Profils de parcours après l'obtention du diplôme

Les données sont présentées en distinguant 3 profils de parcours depuis l'obtention du diplôme en 2017 et le 1er décembre 2019 :

Entrée dans la vie active directe (VAD)

Cette partie porte sur les diplômés étant entrés directement sur le marché du travail suite à l'obtention de leur diplôme et ne l'ayant pas quitté pendant 30 mois. Leurs situations principales au 1er décembre 2018 (18 mois) et 2019 (30 mois) sont présentées.

Poursuite d'études ou reprise d'études dans l'enseignement supérieur (PRE)

Cette partie porte sur les diplômés se déclarant inscrits dans un établissement du supérieur pour y suivre des études ou y préparer un concours, sur les 3 années universitaires suivant l'obtention du diplôme (2017-2018 à 2019-2020). Seule leur situation principale au 1er décembre 2019 (30 mois) est présentée.

Inactivité dans les 30 mois après l'obtention du diplôme (INA)

Cette partie porte sur les diplômés ayant quitté le marché du travail et n'ayant pas poursuivi d'études dans les 30 mois après l'obtention de leur diplôme. Seule leur situation principale au 1er décembre 2019 (30 mois) est présentée.

Diplômés 2017 - Taux de réponse à l'enquête d'insertion professionnelle

	Effectifs	Fréquence
Répondant	9	64,3%
Non répondant	5	35,7%
Total	14	100,0%

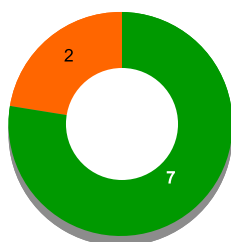
Que deviennent nos diplômés après l'obtention de leur diplôme?

Après l'obtention de leur diplôme,

7 diplômé(s) est(sont) entré(s) directement dans la vie active (VAD) et est(sont) présent(s) sur le marché du travail depuis 30 mois.

2 diplômé(s) a(ont) poursuivi ou repris des études (PRE) dans les 30 mois après l'obtention du diplôme.

0 diplômé(s) a(ont) connu une période d'inactivité (INA), c'est-à-dire est(sont) momentanément sorti(s) du marché du travail dans les 30 mois, sans poursuivre ou reprendre des études.



■ Vie Active Directe
■ Poursuite ou reprise d'études
■ Inactivité

Diplômés entrés directement dans la vie active (VAD) et sur le marché du travail depuis 30 mois
Situation principale au 1er décembre 2019

	Effectifs
En emploi	7
Total	7

Diplômés ayant poursuivi ou repris des études (PRE) dans les 30 mois
Situation principale au 1er décembre 2019

	Effectifs
En études	2
Total	2

INSERTION DES DIPLOMÉS – INFORMATIONS À RETENIR

Résultats non significatifs : Effectif < 3 individus

	Diplômés 2017	
VAD Vie active directe : diplômés sur le marché du travail (en emploi ou en recherche d'emploi) pendant 30 mois	Taux d'insertion (1) à 18 mois	6/7 86%
	Taux d'insertion (1) à 30 mois	7/7 100%
	Taux d'emploi stable (2) à 30 mois	7/7 100%
	Taux d'emploi de niveau (3) cadre ou intermédiaire à 30 mois	7/7 100%
	Taux d'emploi de niveau (3) cadre à 30 mois	7/7 100%
	Taux d'emploi en Champagne-Ardenne à 30 mois	0/7 0%
	Salaire médian (4) à 30 mois	2600€ 7 salaires concernés

(1) Taux d'insertion de la population active = nombre de diplômés en emploi / nombre de diplômés actifs (en emploi ou en recherche d'emploi)
 (2) Taux d'emploi stable = nombre de diplômés en emploi stable (CDI, fonctionnaire, indépendants, prof. libérale) / nombre de diplômés en emploi
 (3) Niveau d'emploi attendu : Cadre ou intermédiaire pour un diplômé de Licence professionnelle / Cadre pour un diplômé de Master
 (4) Salaire net mensuel médian en euros (primes, 13^e mois compris) calculé sur les emplois occupés au 1^{er} décembre 2019, à temps plein, en France

Master
Mention MATHÉMATIQUES
Spécialité STATISTIQUES POUR L'ÉVALUATION ET LA PROSPECTIVE

Entrée directe dans la vie active (VAD)
Quels emplois 30 mois après l'obtention de ce diplôme?
Situation principale au 1er décembre 2019

VAD-Situation principale (30 mois)

	Effectifs
En emploi	7
Total	7

VAD - Insertion (30 mois)


Taux d'insertion  100,0%
Taux de chômage

Taux d'insertion = nombre de diplômés en emploi / nombre de diplômés en emploi ou en recherche d'emploi
Taux de chômage = nombre de diplômés en recherche d'emploi / nombre de diplômés en emploi ou en recherche d'emploi




VAD-L'emploi à 30 mois est le premier occupé depuis l'obtention du diplôme

Oui  4
Non  3


VAD-Temps de travail (30 mois)

Temps plein  7
Temps partiel

VAD-Ancienneté dans l'emploi occupé (30 mois)

<3 mois  1
4-6 mois  1
7-12 mois
13-18 mois
19-24 mois  5
25-36 mois
>37 mois

VAD-Type d'emploi (30 mois)

Emploi stable  7
Emploi instable

VAD-Niveau de l'emploi occupé (30 mois)

Cadre  7
Intermédiaire
Employé/ouvrier

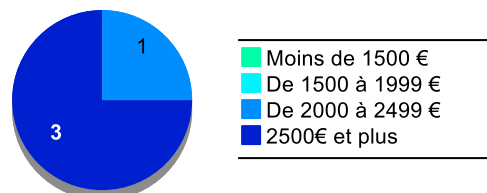
VAD-Salaire médian et moyen (30 mois)

Calculé sur les répondants travaillant en temps plein, en France

	Moyenne	Médiane	Nombre
61. 30 mois-Salaire NET MENSUEL en euros (avec primes et 13ème mois)	2 928	2 600	4

Salaire médian : salaire tel que la moitié des diplômés gagne moins et l'autre moitié gagne plus



VAD-Répartition du salaire NET MENSUEL en euros (30 mois)



VAD-Type d'employeur (30 mois)

Secteur public
Secteur privé  7
Secteur associatif








VAD-Lieu de l'emploi occupé (30 mois)

Ardennes
Aube
Marne
Haute-Marne
Ile-de-France  6
Autres régions françaises
Etranger  1

VAD-Secteur d'activité de l'employeur (30 mois)

	Effectifs
Information et communication (y compris informatique)	2
Activités spécialisées, scientifiques et techniques	3
Autres activités de service	2
Total	7

VAD-Expression de la satisfaction par rapport aux points suivants :

68. Adéquation de l'emploi avec le niveau du diplôme 
69. Adéquation de l'emploi avec le domaine de formation 
70. Missions à accomplir 
71. Niveau de responsabilités 
72. Niveau de rémunération 
73. Localisation géographique de l'emploi 
74. Perspectives de carrières offertes par l'emploi 

■ Pas du tout ■ Plutôt non ■ Plutôt oui ■ Tout à fait

Master
Mention MATHÉMATIQUES
Spécialité STATISTIQUES POUR L'ÉVALUATION ET LA PROSPECTIVE

Entrée directe dans la vie active (VAD)
Quels emplois 30 mois après l'obtention de ce diplôme?
Situation principale au 1er décembre 2019

VAD-Intitulés des emplois occupés (30 mois)

	Effectifs
Concepteur IS	1
Consultant data	1
Consultant Data Scientist	1
Consultant en data science	1
Data science	1
Ingénieur Développement Production	1
Leader de practice data	1
Total	7

VAD - Quels emplois à 18 mois ?

Situation principale au 1er décembre 2018

VAD-Situation principale (18 mois)

	Effectifs
En emploi	6
En recherche d'emploi	1
Total	7

VAD-Insertion (18 mois)

Taux d'insertion  85,7%

Taux de chômage  14,3%

Taux d'insertion = nombre de diplômés en emploi / nombre de diplômés en emploi ou en recherche d'emploi

Taux de chômage = nombre de diplômés en recherche d'emploi / nombre de diplômés en emploi ou en recherche d'emploi

VAD-Temps de travail (18 mois)

Temps plein  5

Temps partiel  1

VAD-Type d'emplois (18 mois)

Emploi stable  5

Emploi instable  1

VAD-Niveau de l'emploi occupé (18 mois)

Cadre  6

Intermédiaire

Employé/ouvrier

VAD-Salaire moyen et médian (18 mois)

	Moyenne	Médiane	Nombre
83. 18 mois-Salaire NET MENSUEL en euros (avec primes et 13ème mois)	2 550	2 400	3

Master
Mention MATHÉMATIQUES
Spécialité STATISTIQUES POUR L'ÉVALUATION ET LA PROSPECTIVE

POURSUITE OU REPRISE D'ÉTUDES (PRE)

Quelles études après l'obtention de ce diplôme?

Études ou formations suivies dans les 30 mois après l'obtention du diplôme

La poursuite ou reprise d'études concerne tous les diplômés se déclarant inscrits dans un établissement d'enseignement supérieur pour y suivre des études ou y préparer un concours, sur les 3 années universitaires suivant l'obtention du diplôme (de 2017/18 à 2019/20).

Evolution de la poursuite d'études ou reprise d'études dans les 30 mois après l'obtention du diplôme

Année	Oui	Non
2017/18	2	7
2018/19	2	7
2019/20	2	7

■ Oui ■ Non

Type de diplôme en 2017/18

	Effectifs
Doctorat	2
Total	2

Lieu de la poursuite d'études en 2017/18

URCA	
Autre Grand Est	
Autre région française	2
Etranger	

Intitulés des formations suivies en 2017/18

	Effectifs
Doctorat en informatique et applications	1
Doctorat en mathématiques appliquées	1
Total	2

Type de diplôme en 2018/19

	Effectifs
Doctorat	2
Total	2

Lieu de poursuite d'études en 2018/19

URCA	
Autre Grand Est	
Autre région française	1
Etranger	

Intitulés des formations suivies en 2018/19

	Effectifs
Doctorat en informatique et applications	1
Doctorat en mathématiques appliquées	1
Total	2

Type de diplôme en 2019/20

	Effectifs
Doctorat	2
Total	2

Lieu de poursuite d'études en 2019/20

URCA	
Autre Grand Est	
Autre région française	2
Etranger	

Intitulés des formations suivies en 2019/20

	Effectifs
Doctorat en informatique et applications	1
Doctorat en mathématiques appliquées	1
Total	2

POURSUITE OU REPRISE D'ÉTUDES (PRE)

Quels emplois après une poursuite d'études post-diplôme?

Situation principale au 1er décembre 2019

PRE-Situation principale (30 mois)

En études 2