

Licence professionnelle - Mention BOIS ET AMEUBLEMENT - Parcours CREATION ET DESIGN DU CADRE DE VIE

PRESENTATION DES DONNEES D'INSERTION PROFESSIONNELLE A 30 MOIS

Entre décembre 2021 et mai 2022, les diplômés 2019 ont été invités à répondre à une enquête d'insertion professionnelle 30 mois après l'obtention de leur diplôme. A cette occasion, ils ont été interrogés sur leur situation au 1er décembre 2020 (à 18 mois) et au 1er décembre 2021 (à 30 mois).

Profils de parcours après l'obtention du diplôme

Les données sont présentées en distinguant 3 profils de parcours entre l'obtention du diplôme en 2019 et le 1er décembre 2021 :

Entrée dans la vie active directe (VAD)

Cette partie porte sur les diplômés étant entrés directement sur le marché du travail suite à l'obtention de leur diplôme et ne l'ayant pas quitté pendant 30 mois. Leurs situations principales au 1er décembre 2020 (18 mois) et 2021 (30 mois) sont présentées.

Poursuite d'études ou reprise d'études dans l'enseignement supérieur (PRE)

Cette partie porte sur les diplômés se déclarant inscrits dans un établissement du supérieur pour y suivre des études ou y préparer un concours, sur les 3 années universitaires suivant l'obtention du diplôme (2019-2020 à 2021-2022). Seule leur situation principale au 1er décembre 2021 (30 mois) est présentée.

Inactivité dans les 30 mois après l'obtention du diplôme (INA)

Cette partie porte sur les diplômés ayant quitté le marché du travail et n'ayant pas poursuivi d'études dans les 30 mois après l'obtention de leur diplôme. Seule leur situation principale au 1er décembre 2021 (30 mois) est présentée.

Diplômés 2019 - Taux de réponse à l'enquête d'insertion professionnelle

	Effectifs	Fréquence
Répondant	6	66,7%
Non répondant	3	33,3%
Total	9	100,0%

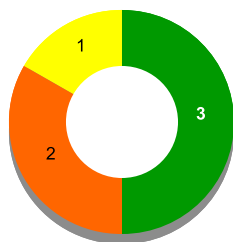
Que deviennent nos diplômés après l'obtention de leur diplôme?

Après l'obtention de leur diplôme,

3 diplômé(s) est(sont) entré(s) directement dans la vie active (VAD) et est(sont) présent(s) sur le marché du travail depuis 30 mois.

2 diplômé(s) a(ont) poursuivi ou repris des études (PRE) dans les 30 mois après l'obtention du diplôme.

1 diplômé(s) a(ont) connu une période d'inactivité (INA), c'est-à-dire est(sont) momentanément sorti(s) du marché du travail dans les 30 mois, sans poursuivre ou reprendre des études.



■ Vie active directe
■ Poursuite ou reprise d'études
■ Inactivité

Diplômés entrés directement dans la vie active (VAD) et sur le marché du travail depuis 30 mois Situation principale au 1er décembre 2021

	Effectifs
En emploi	3
Total	3

Diplômés ayant poursuivi ou repris des études (PRE) dans les 30 mois Situation principale au 1er décembre 2021

	Effectifs
En études	1
Inactif	1
Total	2

INSERTION DES DIPLOMES - INFORMATIONS A RETENIR

NS = Résultats non significatifs : Effectif < 3 individus

	Diplômés 2019	
VAD Vie active directe : diplômés sur le marché du travail (en emploi ou en recherche d'emploi) pendant 30 mois	Taux d'insertion (1) à 18 mois	2/3 67%
	Taux d'insertion (1) à 30 mois	3/3 100%
	Taux d'emploi stable (2) à 30 mois	3/3 100%
	Taux d'emploi de niveau (3) cadre ou intermédiaire à 30 mois	3/3 100%
	Taux d'emploi de niveau (3) cadre à 30 mois	0/3 0%
	Taux d'emploi en Champagne-Ardenne à 30 mois	0/3 0%
	Salaire médian (4) à 30 mois	NS

(1) Taux d'insertion de la population active = nombre de diplômés en emploi / nombre de diplômés actifs (en emploi ou en recherche d'emploi)
 (2) Taux d'emploi stable = nombre de diplômés en emploi stable (CDI, fonctionnaire, indépendants, prof. libérale) / nombre de diplômés en emploi
 (3) Niveau d'emploi attendu : Cadre ou intermédiaire pour un diplômé de Licence professionnelle / Cadre pour un diplômé de Master
 (4) Salaire net mensuel médian en euros (primes, 13^e mois compris) calculé sur les emplois occupés au 1^{er} décembre 2020, à temps plein, en France

**Licence professionnelle - Mention BOIS ET AMEUBLEMENT - Parcours
CREATION ET DESIGN DU CADRE DE VIE**

Entrée directe dans la vie active (VAD)
Quels emplois 30 mois après l'obtention de ce diplôme?
Situation principale au 1er décembre 2021

VAD-Situation principale (30 mois)

	Effectifs
En emploi	3
Inactif	
Total	3

VAD - Insertion (30 mois)



Taux d'insertion = nombre de diplômés en emploi / nombre de diplômés en emploi ou en recherche d'emploi
Taux de chômage = nombre de diplômés en recherche d'emploi / nombre de diplômés en emploi ou en recherche d'emploi

VAD-L'emploi à 30 mois est le premier occupé depuis l'obtention du diplôme




VAD-Temps de travail (30 mois)



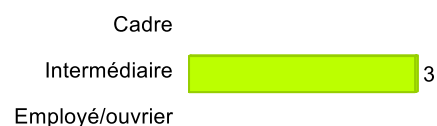
VAD-Ancienneté dans l'emploi occupé (30 mois)



VAD-Type d'emploi (30 mois)



VAD-Niveau de l'emploi occupé (30 mois)



VAD-Salaire médian et moyen (30 mois)

Calculé sur les répondants travaillant en temps plein, en France


Le nombre de salaire n'est pas suffisant pour présenter des données significatives

Salaire médian : salaire tel que la moitié des diplômés gagne moins et l'autre moitié gagne plus

VAD-Type d'employeur (30 mois)



VAD-Lieu de l'emploi occupé (30 mois)



VAD-Secteur d'activité de l'employeur (30 mois)

	Effectifs
Industries (manufacturières, extractives et autres)	1
Construction	1
Arts, spectacles et activités récréatives	1
Total	3

VAD-Expression de la satisfaction par rapport aux points suivants :



 Pas du tout Plutôt non Plutôt oui Tout à fait

**Licence professionnelle - Mention BOIS ET AMEUBLEMENT - Parcours
CREATION ET DESIGN DU CADRE DE VIE**

Entrée directe dans la vie active (VAD)
Quels emplois 30 mois après l'obtention de ce diplôme?
Situation principale au 1er décembre 2021

VAD-Intitulés des emplois occupés (30 mois)

	Effectifs
Chargé d'affaires	1
Dessinateur bureau d'études	1
Dessinateur industriel	1
Total	3



VAD - Quels emplois à 18 mois ?

Situation principale au 1er décembre 2020

VAD-Situation principale (18 mois)

	Effectifs
En emploi	2
En recherche d'emploi	1
Total	3

VAD-Insertion (18 mois)

Taux d'insertion  66,7%
Taux de chômage  33,3%

Taux d'insertion = nombre de diplômés en emploi / nombre de diplômés en emploi ou en recherche d'emploi

Taux de chômage = nombre de diplômés en recherche d'emploi / nombre de diplômés en emploi ou en recherche d'emploi

VAD-Temps de travail (18 mois)

Temps plein  2


Temps partiel

VAD-Type d'emplois (18 mois)

Emploi stable  2

Emploi instable

VAD-Niveau de l'emploi occupé (18 mois)

Cadre
Intermédiaire  2
Employé/ouvrier

**Licence professionnelle - Mention BOIS ET AMEUBLEMENT - Parcours
CREATION ET DESIGN DU CADRE DE VIE**

POURSUITE OU REPRISE D'ETUDES (PRE)
Quelles études après l'obtention de ce diplôme?

Etudes ou formations suivies dans les 30 mois après l'obtention du diplôme

La poursuite ou reprise d'études concerne tous les diplômés se déclarant inscrits dans un établissement d'enseignement supérieur pour y suivre des études ou y préparer un concours, sur les 3 années universitaires suivant l'obtention du diplôme (de 2019/20 à 2021/22).

Evolution de la poursuite d'études ou reprise d'études dans les 30 mois après l'obtention du diplôme



■ Oui ■ Non

Type de diplôme en 2019/20

	Effectifs
Master	2
Autre	
Total	2

Intitulés des formations suivies en 2019/20

	Effectifs
Master Art de l'exposition et scénographie	1
Master Arts et scénographie d'exposition	1
Total	2

Type de diplôme en 2020/21

	Effectifs
Master	2
Autre	
Total	2

Intitulés des formations suivies en 2020/21

	Effectifs
Master Art de l'exposition et scénographie	1
Master Arts et scénographie d'exposition	1
Total	2

Type de diplôme en 2021/22

	Effectifs
Master	1
Autre	
Total	1

Intitulés des formations suivies en 2021/22

	Effectifs
Master Art de l'exposition et scénographie	1
Programme Grande Ecole	
Total	1

**Licence professionnelle - Mention BOIS ET AMEUBLEMENT - Parcours
CREATION ET DESIGN DU CADRE DE VIE**

POURSUITE OU REPRISE D'ETUDES (PRE)
Quels emplois après une poursuite d'études post-diplôme?

Situation principale au 1er décembre 2021

PRE-Situation principale (30 mois)



PRE-Insertion (30 mois)

Fréquence	
Taux d'insertion	100,0%
Taux de chômage	
Total	100,0%

Taux d'insertion = nombre de diplômés en emploi / nombre de diplômés en emploi ou en recherche d'emploi

Taux de chômage = nombre de diplômés en recherche d'emploi / nombre de diplômés en emploi ou en recherche d'emploi

INACTIVITE DANS LES 30 MOIS (INA)

Diplômés ayant momentanément quitté le marché du travail et n'ayant pas poursuivi d'études dans les 30 mois suivant l'obtention du diplôme - Situation principale au 1er décembre 2021

INA-Situation principale (30 mois)



INA-Insertion (30 mois)

Fréquence	
Taux d'insertion	100,0%
Taux de chômage	
Total	100,0%

Taux d'insertion = nombre de diplômés en emploi / nombre de diplômés en emploi ou en recherche d'emploi

Taux de chômage = nombre de diplômés en recherche d'emploi / nombre de diplômés en emploi ou en recherche d'emploi

INA-Type d'emploi (30 mois)



INA-Niveau de l'emploi occupé (30 mois)



INA-Intitulés des emplois occupés (30 mois)

	Effectifs
Facteur à vélo	1
Video Content Creator	
Total	1

INA-Type d'employeur (30 mois)

