

Master
Mention URBANISME ET AMENAGEMENT
Parcours URBANISME DURABLE ET AMENAGEMENT

PRESENTATION DES DONNEES D'INSERTION PROFESSIONNELLE A 30 MOIS

Entre décembre 2022 et mai 2023, les diplômés 2020 ont été invités à répondre à une enquête d'insertion professionnelle 30 mois après l'obtention de leur diplôme. A cette occasion, ils ont été interrogés sur leur situation au 1er décembre 2021 (à 18 mois) et au 1er décembre 2022 (à 30 mois).

Profils de parcours après l'obtention du diplôme

Les données sont présentées en distinguant 3 profils de parcours entre l'obtention du diplôme en 2020 et le 1er décembre 2022 :

Entrée dans la vie active directe (VAD)

Cette partie porte sur les diplômés étant entrés directement sur le marché du travail suite à l'obtention de leur diplôme et ne l'ayant pas quitté pendant 30 mois. Leurs situations principales au 1er décembre 2021 (18 mois) et 2022 (30 mois) sont présentées.

Poursuite d'études ou reprise d'études dans l'enseignement supérieur (PRE)

Cette partie porte sur les diplômés se déclarant inscrits dans un établissement du supérieur pour y suivre des études ou y préparer un concours, sur les 3 années universitaires suivant l'obtention du diplôme (2020-2021 à 2022-2023). Seule leur situation principale au 1er décembre 2022 (30 mois) est présentée.

Inactivité dans les 30 mois après l'obtention du diplôme (INA)

Cette partie porte sur les diplômés ayant quitté le marché du travail et n'ayant pas poursuivi d'études dans les 30 mois après l'obtention de leur diplôme. Seule leur situation principale au 1er décembre 2022 (30 mois) est présentée.

Diplômés 2020 - Taux de réponse à l'enquête d'insertion professionnelle

	Effectifs	Fréquence
Répondant	14	82,4%
Non répondant	3	17,6%
Total	17	100,0%

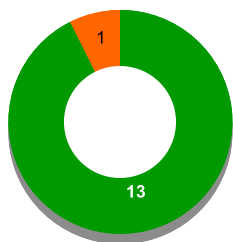
Que deviennent les diplômés après l'obtention de leur diplôme?

Après l'obtention de leur diplôme,

13 diplômé(s) est(sont) entré(s) directement dans la vie active (VAD) et est(sont) présent(s) sur le marché du travail depuis 30 mois.

1 diplômé(s) a(ont) poursuivi ou repris des études (PRE) dans les 30 mois après l'obtention du diplôme.

0 diplômé(s) a(ont) connu une période d'inactivité (INA), c'est-à-dire est(sont) momentanément sorti(s) du marché du travail dans les 30 mois, sans poursuivre ou reprendre des études.



■ Vie active directe
■ Poursuite ou reprise d'études
■ Inactivité

Diplômés entrés directement dans la vie active (VAD) et sur le marché du travail depuis 30 mois
Situation principale au 1er décembre 2022

	Effectifs
En emploi	13
Total	13

Diplômés ayant poursuivi ou repris des études (PRE) dans les 30 mois
Situation principale au 1er décembre 2022

	Effectifs
En études	1
Total	1

INSERTION DES DIPLOMES – INFORMATIONS A RETENIR

NS = Résultats non significatifs : Effectif < 3 individus

	Diplômés 2020	
VAD Vie active directe : diplômés sur le marché du travail (en emploi ou en recherche d'emploi) pendant 30 mois	Taux d'insertion (1) à 18 mois	12/13 92,3%
	Taux d'insertion (1) à 30 mois	13/13 100%
	Taux d'emploi stable (2) à 30 mois	8/13 61,5%
	Taux d'emploi de niveau (3) cadre ou intermédiaire à 30 mois	12/13 92,3%
	Taux d'emploi de niveau (3) cadre à 30 mois	11/13 84,6%
	Taux d'emploi en Champagne-Ardenne à 30 mois	3/13 23,1%
	Salaires médian (4) à 30 mois	1854€ 10 salaires concernés
PRE	Taux d'insertion (1) à 30 mois	Non concerné

(1) Taux d'insertion de la population active = nombre de diplômés en emploi / nombre de diplômés actifs (en emploi ou en recherche d'emploi)
 (2) Taux d'emploi stable = nombre de diplômés en emploi stable (CDI, fonctionnaire, indépendants, prof. libérale) / nombre de diplômés en emploi
 (3) Niveau d'emploi attendu : Cadre ou intermédiaire pour un diplômé de Licence professionnelle / Cadre pour un diplômé de Master
 (4) Salaire net mensuel médian en euros (primes, 13^e mois compris) calculé sur les emplois occupés au 1^{er} décembre 2022, à temps plein, en France

Master
Mention URBANISME ET AMENAGEMENT
Parcours URBANISME DURABLE ET AMENAGEMENT

Entrée directe dans la vie active (VAD)
Quels emplois 30 mois après l'obtention de ce diplôme?
Situation principale au 1er décembre 2022

VAD-Situation principale (30 mois)

	Effectifs
En emploi	13
Total	13

VAD - Insertion (30 mois)


Taux d'insertion  100,0%
Taux de chômage

Taux d'insertion = nombre de diplômés en emploi / nombre de diplômés en emploi ou en recherche d'emploi
Taux de chômage = nombre de diplômés en recherche d'emploi / nombre de diplômés en emploi ou en recherche d'emploi






VAD-L'emploi à 30 mois est le premier occupé depuis l'obtention du diplôme

Oui  7
Non  6

VAD-Temps de travail (30 mois)

Temps plein  13
Temps partiel subi

VAD-Ancienneté dans l'emploi occupé (30 mois)

<3 mois  1
4-6 mois  2
7-12 mois  5
13-18 mois  3
19-24 mois  2
>37 mois

VAD-Type d'emploi (30 mois)

Emploi stable  8
Emploi instable  5

VAD-Niveau de l'emploi occupé (30 mois)

Cadre  11
Intermédiaire  1
Employé/ouvrier  1


VAD-Salaire médian et moyen (30 mois)

Calculé sur les répondants travaillant en temps plein, en France



	Moyenne	Médiane	Nombre
61. 30 mois-Salaire NET MENSUEL en euros (avec primes et 13ème mois)	1 957	1 854,17	10

Salaire médian : salaire tel que la moitié des diplômés gagne moins et l'autre moitié gagne plus





VAD-Répartition du salaire NET MENSUEL en euros (30 mois)



VAD-Type d'employeur (30 mois)

Secteur public  5
Secteur privé  6
Secteur associatif  2

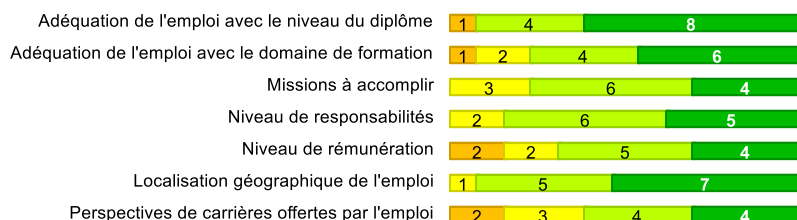
VAD-Lieu de l'emploi occupé (30 mois)

Ardennes
Aube
Marne  3
Haute-Marne
Ile-de-France  1
Autres régions françaises  8
Etranger  1

VAD-Secteur d'activité de l'employeur (30 mois)

	Effectifs
Construction	1
Commerce, transports, hébergement, restauration	2
Information et communication (y compris informatique)	1
Activités spécialisées, scientifiques et techniques	5
Enseignement	1
Administration publique (hors enseignement)	3
Total	13

VAD-Expression de la satisfaction par rapport aux points suivants :




 Pas du tout Plutôt non Plutôt oui Tout à fait

Master
Mention URBANISME ET AMENAGEMENT
Parcours URBANISME DURABLE ET AMENAGEMENT

Entrée directe dans la vie active (VAD)
Quels emplois 30 mois après l'obtention de ce diplôme?
Situation principale au 1er décembre 2022

VAD-Intitulés des emplois occupés (30 mois)

	Effectifs
Chargé de mission Mobilités	1
Chargé de mission Urbanisme	1
Chargé d'études en urbanisme	1
Chargé d'études géomatique et foncier	1
Chargé d'études mobilités	1
Chargé d'études territoriales	1
Chef de projet éolien	1
Consultant Mobilités	1
Consultant solution smart city	1
Employé polyvalent drive	1
Ingénieur d'études	1
Ingénieur maintenance et travaux	1
Responsable de service urbanisme et environnement	1
Total	13

VAD - Quels emplois à 18 mois ?


Situation principale au 1er décembre 2021

VAD-Situation principale (18 mois)

	Effectifs
En emploi	12
En recherche d'emploi	1
Total	13

VAD-Insertion (18 mois)

Taux d'insertion  92,3%

Taux de chômage  7,7%

Taux d'insertion = nombre de diplômés en emploi / nombre de diplômés en emploi ou en recherche d'emploi

Taux de chômage = nombre de diplômés en recherche d'emploi / nombre de diplômés en emploi ou en recherche d'emploi

VAD-Temps de travail (18 mois)

Temps plein  12

Temps partiel choisi

Temps partiel subi

VAD-Type d'emplois (18 mois)

Emploi stable  6

Emploi instable  6

VAD-Niveau de l'emploi occupé (18 mois)

Cadre  7

Intermédiaire  2

Employé/ouvrier  3

VAD-Salaire moyen et médian (18 mois)

	Moyenne	Médiane	Nombre
83. 18 mois-Salaire NET MENSUEL en euros (avec primes et 13ème mois)	1 696	1 600	10

POURSUITE OU REPRISE D'ETUDES (PRE)

Quelles études après l'obtention de ce diplôme?

Etudes ou formations suivies dans les 30 mois après l'obtention du diplôme

Le nombre de diplômés (<3) dans cette catégorie n'est pas suffisant pour présenter des données significatives