

**MASTER
MENTION BIOLOGIE, CHIMIE, SANTE
SPECIALITE CHIMIE DES SUBSTANCES NATURELLES ET MEDICAMENTS**

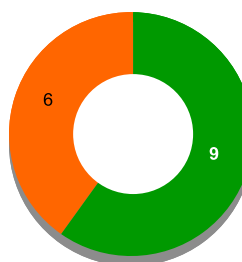
Entre Décembre 2016 et Mars 2017, les diplômés 2014 ont été invités à répondre à une enquête d'insertion professionnelle 30 mois après l'obtention de leur diplôme. A cette occasion, ils ont été interrogés sur leur situation principale au 1er décembre 2016 et celle occupée au 1er décembre 2015. Les données ci-dessous présentent les principaux résultats recueillis auprès des répondants.

Diplômés 2014 - Taux de réponse à l'enquête d'insertion professionnelle

	Effectifs	%
Répondants	15	53.6%
Non répondants	13	46.4%
Total	28	100.0%

Que deviennent nos diplômés après l'obtention de leur diplôme?

Après l'obtention de leur diplôme,
-9 diplômés sont entrés directement dans la vie active et sont présents sur le marché du travail depuis 30 mois (**VAD**)
-6 diplômés sont dans une poursuite ou reprise d'études (PRE) dans les 30 mois après l'obtention du diplôme



■ Vie Active Directe
■ Poursuite ou reprise d'études post-diplôme
■ Inactivité

Diplômés entrés directement dans la vie active (VAD) et sur le marché du travail depuis 30 mois
 Situation principale au 1er décembre 2016

	Effectifs
En emploi	6
En recherche d'emploi	3
Total	9

Diplômés ayant poursuivi ou repris des études (PRE) dans les 30 mois suivant l'obtention du diplôme
 Situation principale au 1er décembre 2016

	Effectifs
En études ou formation	5
En recherche d'emploi	1
Total	6

Inactivité: diplômés ayant quitté temporairement le marché du travail (ni en emploi, ni en recherche d'emploi), et n'étant pas en poursuite d'études post-diplôme

INSERTION DES DIPLOMES – INFORMATIONS A RETENIR

Résultats non significatifs (Effectif <3 par année)

		Diplômés 2014
VAD Vie active directe : diplômés sur le marché du travail (en emploi ou en recherche d'emploi) pendant 30 mois	Taux d'insertion ⁽¹⁾ à 18 mois	6/9 66.7%
	Taux d'insertion ⁽¹⁾ à 30 mois	6/9 66.7%
	Taux d'emploi à durée indéterminée à 30 mois	3/6 50.0%
	Taux d'emploi de niveau ⁽²⁾ cadre ou intermédiaire à 30 mois	5/5 100.0%
	Taux d'emploi de niveau ⁽²⁾ cadre à 30 mois	3/5 60.0%
	Taux d'emploi en Champagne-Ardenne à 30 mois	3/6 50.0%
	Salaires médians ⁽³⁾ à 30 mois	1 550€ ⁴ salaires concernés
PRE	Taux d'insertion ⁽¹⁾ à 30 mois	NS
IN	Taux d'insertion ⁽¹⁾ à 30 mois	

(1) Taux d'insertion de la population active = nombre de diplômés en emploi / nombre de diplômés en emploi ou en recherche d'emploi

(2) Niveau d'emploi attendu : Cadre ou intermédiaire pour un diplômé de Licence professionnelle / Cadre pour un diplômés de Master

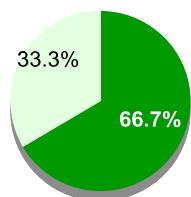
(3) Salaire médian calculé sur les emplois occupés au 1^{er} décembre 2016, à temps plein, en France métropolitaine, hors service civique et formation en alternance (apprentissage, contrat de professionnalisation)

MASTER
MENTION BIOLOGIE, CHIMIE, SANTE
SPECIALITE CHIMIE DES SUBSTANCES NATURELLES ET MEDICAMENTS

Entrée directe dans la vie active (VAD)

Quels emplois 30 mois après l'obtention de ce diplôme?

9 diplômés entrés directement dans la vie active et sur le marché du travail depuis 30 mois



■ Taux d'insertion ■ Taux de chômage

Situation principale à 30 mois

	Effectifs
En emploi	6
En recherche d'emploi	3
Total	9

Taux d'insertion = nombre de diplômés en emploi / nombre de diplômés en emploi ou en recherche d'emploi

Diplômés en recherche d'emploi, ayant déjà travaillé depuis l'obtention du diplôme

	Effectifs
Oui	1
Non	2
Tot	3

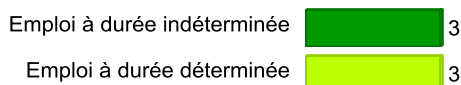
VAD-Premier emploi occupé depuis l'obtention du diplôme?



VAD-Temps de travail



VAD-Type d'emploi occupé



VAD-Niveau de l'emploi occupé



VAD-Type d'employeur




VAD-Salaires médian et moyen pour les diplômés en emploi (hors primes et 13ème mois)

Calculé sur les répondants travaillant à temps plein, en France métropolitaine, hors service civique et formation en alternance (apprentissage et contrat de professionnalisation)

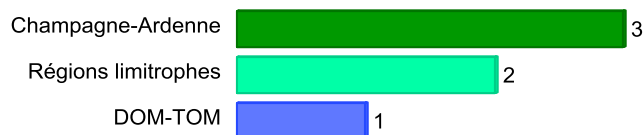
	Nombre	Médiane	Moyenne
30 mois-Salaire NET MENSUEL en euros (hors primes et 13ème mois)	4	1 550	1 775

Salaire médian : salaire tel que la moitié des diplômés gagne moins et l'autre moitié gagne plus.

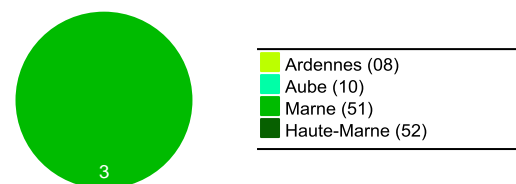
30 mois-Répartition du salaire NET MENSUEL en euros (hors primes et 13ème mois)



VAD-Région de l'emploi occupé




VAD-Répartition des emplois en Champagne-Ardenne



VAD-Secteur d'activité économique de l'employeur

	Effectifs
Industries (manufacturières, extractives et autres)	2
Activités spécialisées, scientifiques et techniques	1
Enseignement	1
Santé humaine et action sociale	1
Autres activités de service	1
Total	6

VAD-Expression de la satisfaction des répondants par rapport aux points suivants :



■ Pas du tout satisfait-e ■ Moyennement satisfait-e ■ Satisfait-e ■ Très satisfait-e

MASTER
MENTION BIOLOGIE, CHIMIE, SANTE
SPECIALITE CHIMIE DES SUBSTANCES NATURELLES ET MEDICAMENTS

Poursuite ou reprise d'études (PRE)

Quelles études après l'obtention de ce diplôme?

6 diplômés ont poursuivi ou repris des études dans les 30 mois après l'obtention du diplôme

Le nombre de diplômés (<3) sur le marché du travail n'est pas suffisant pour présenter des données significatives

Taux d'insertion = nombre de diplômés en emploi / nombre de diplômés en emploi ou en recherche d'emploi
Taux de chômage = nombre de diplômés en recherche d'emploi / nombre de diplômés en emploi ou en recherche d'emploi

Type d'études/formations poursuivies dans les 30 mois

■ Taux d'insertion ■ Taux de chômage

Situation principale à 30 mois

	Effectifs
En études ou formation	5
En recherche d'emploi	1
Total	6

Année universitaire 2014/15

	Effectifs
Doctorat	4
Master	1
Total	5

Année universitaire 2015/16

	Effectifs
Doctorat	4
Master	1
Total	5

Année universitaire 2016/17

	Effectifs
Doctorat	4
Licence générale	1
Total	5

Intitulés des emplois occupés au 1er décembre 2016

VAD-Vie Active Directe et sur le marché du travail depuis 30 mois

Intitulés des emplois occupés au 1er décembre 2016

	Effectifs
Chef de projet affaire réglementaire en CMC	1
Coordinateur assurance qualité	1
Enseignant contractuel	1
Pharmacien	1
Technicien contrôle qualité	1
Technicien de recherche en génie des procédés	1
Total	6

Intitulés des études/formations suivies dans les 30 mois

Intitulés des formations suivies en 2014/15

	Effectifs
Doctorat en Chimie	1
Doctorat en Pharmacotechnie et Biopharmacie	1
Doctorat en Sciences chimiques	1
Doctorat sur la synthèse d'antibactérien analogue de l'acide	1
M Qualité des médicaments	1
Total	5

Intitulés des formations suivies en 2015/16

	Effectifs
Doctorat en Chimie	1
Doctorat en Pharmacotechnie et Biopharmacie	1
Doctorat en Sciences chimiques	1
Doctorat sur la synthèse d'antibactérien analogue de l'acide	1
M Qualité des médicaments	1
Total	5

Intitulés des formations suivies en 2016/17

	Effectifs
Doctorat en Chimie	1
Doctorat en Pharmacotechnie et Biopharmacie	1
Doctorat en Sciences chimiques	1
Doctorat sur la synthèse d'antibactérien analogue de l'acide	1
LG Sciences pour l'Ingénieur	1
Total	5