

**MASTER  
MENTION EDUCATION ET FORMATION  
SPECIALITE ENFANCE EDUCATION ENSEIGNEMENT**

Entre Décembre 2016 et Mars 2017, les diplômés 2014 ont été invités à répondre à une enquête d'insertion professionnelle 30 mois après l'obtention de leur diplôme. A cette occasion, ils ont été interrogés sur leur situation principale au 1er décembre 2016 et celle occupée au 1er décembre 2015. Les données ci-dessous présentent les principaux résultats recueillis auprès des répondants.

Diplômés 2014 - Taux de réponse à l'enquête d'insertion professionnelle

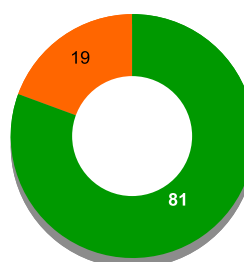
	Effectifs	%
Répondants	100	68.0%
Non répondants	47	32.0%
<b>Total</b>	<b>147</b>	<b>100.0%</b>

## Que deviennent nos diplômés après l'obtention de leur diplôme?

Après l'obtention de leur diplôme,

**-81 diplômés sont entrés directement dans la vie active** et sont présents sur le marché du travail depuis 30 mois (**VAD**)

**-19 diplômés sont dans une poursuite ou reprise d'études (PRE)** dans les 30 mois après l'obtention du diplôme



■ Vie Active Directe  
■ Poursuite ou reprise d'études post-diplôme  
■ Inactivité

**Diplômés entrés directement dans la vie active (VAD) et sur le marché du travail depuis 30 mois**  
Situation principale au 1er décembre 2016

	Effectifs
En emploi	76
En recherche d'emploi	5
<b>Total</b>	<b>81</b>

**Diplômés ayant poursuivi ou repris des études (PRE) dans les 30 mois suivant l'obtention du diplôme**  
Situation principale au 1er décembre 2016

	Effectifs
En emploi	16
En études ou formation	1
En recherche d'emploi	1
<b>Total</b>	<b>18</b>

*Inactivité: diplômés ayant quitté temporairement le marché du travail (ni en emploi, ni en recherche d'emploi), et n'étant pas en poursuite d'études post-diplôme*

\* 1 situation principale non renseignée

## INSERTION DES DIPLOMES - INFORMATIONS A RETENIR

Résultats non significatifs (Effectif <3 par année)

		Diplômés 2014	
<b>VAD</b> Vie active directe : diplômés sur le marché du travail (en emploi ou en recherche d'emploi) pendant 30 mois	<b>Taux d'insertion</b> <sup>(1)</sup> à 18 mois	<b>73/77</b>	94.8%
	<b>Taux d'insertion</b> <sup>(1)</sup> à 30 mois	<b>76/81</b>	93.8%
	<b>Taux d'emploi à durée indéterminée</b> à 30 mois	<b>65/74</b>	87.8%
	<b>Taux d'emploi de niveau</b> <sup>(2)</sup> cadre ou intermédiaire à 30 mois	<b>63/67</b>	94.0%
	<b>Taux d'emploi de niveau</b> <sup>(2)</sup> cadre à 30 mois	<b>55/67</b>	82.1%
	<b>Taux d'emploi en Champagne-Ardenne</b> à 30 mois	<b>63/73</b>	86.3%
	<b>Salaires médians</b> <sup>(3)</sup> à 30 mois	<b>1 682€</b>	62 salaires concernés
<b>PRE</b>	<b>Taux d'insertion</b> <sup>(1)</sup> à 30 mois	<b>16/17</b>	
<b>IN</b>	<b>Taux d'insertion</b> <sup>(1)</sup> à 30 mois		

(1) Taux d'insertion de la population active = nombre de diplômés en emploi / nombre de diplômés en emploi ou en recherche d'emploi

(2) Niveau d'emploi attendu : Cadre ou intermédiaire pour un diplômé de Licence professionnelle / Cadre pour un diplômé de Master

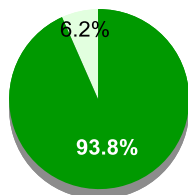
(3) Salaire médian calculé sur les emplois occupés au 1<sup>er</sup> décembre 2016, à temps plein, en France métropolitaine, hors service civique et formation en alternance (apprentissage, contrat de professionnalisation)

**MASTER**  
**MENTION EDUCATION ET FORMATION**  
**SPECIALITE ENFANCE EDUCATION ENSEIGNEMENT**

**Entrée directe dans la vie active (VAD)**

Quels emplois 30 mois après l'obtention de ce diplôme?

81 diplômés entrés directement dans la vie active et sur le marché du travail depuis 30 mois



■ Taux d'insertion ■ Taux de chômage

**Situation principale à 30 mois**

	Effectifs
En emploi	76
En recherche d'emploi	5
<b>Total</b>	<b>81</b>

Taux d'insertion = nombre de diplômés en emploi / nombre de diplômés en emploi ou en recherche d'emploi

**Diplômés en recherche d'emploi, ayant déjà travaillé depuis l'obtention du diplôme**

	Effectifs
Oui	4
Non	1
<b>Tot</b>	<b>5</b>

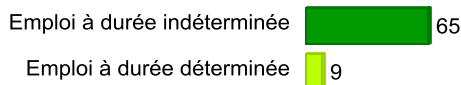
**VAD-Premier emploi occupé depuis l'obtention du diplôme?**



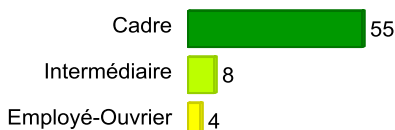
**VAD-Temps de travail**



**VAD-Type d'emploi occupé**



**VAD-Niveau de l'emploi occupé**



**VAD-Type d'employeur**




**VAD-Salaires médian et moyen pour les diplômés en emploi (hors primes et 13ème mois)**

Calculé sur les répondants travaillant à temps plein, en France métropolitaine, hors service civique et formation en alternance (apprentissage et contrat de professionnalisation)

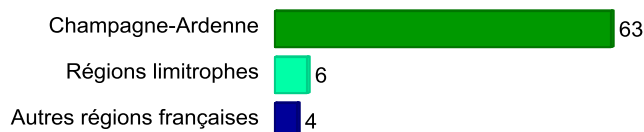
	Nombre	Médiane	Moyenne
<b>30 mois-Salaire NET MENSUEL en euros (hors primes et 13ème mois)</b>	<b>62</b>	<b>1 685</b>	<b>1 651</b>

Salaire médian : salaire tel que la moitié des diplômés gagne moins et l'autre moitié gagne plus.

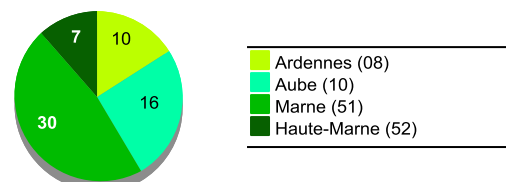
**30 mois-Répartition du salaire NET MENSUEL en euros (hors primes et 13ème mois)**



**VAD-Région de l'emploi occupé**



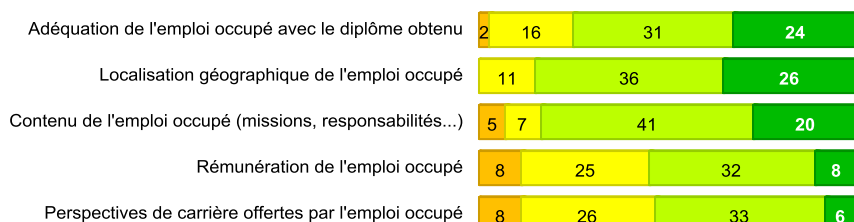
**VAD-Répartition des emplois en Champagne-Ardenne**



**VAD-Secteur d'activité économique de l'employeur**

	Effectifs
Enseignement	66
Commerce, transports, hébergement, restauration	1
Activités financières et d'assurance	1
Santé humaine et action sociale	1
<b>Total</b>	<b>69</b>

**VAD-Expression de la satisfaction des répondants par rapport aux points suivants :**



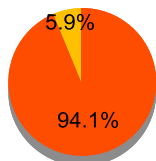
■ Pas du tout satisfait-e ■ Moyennement satisfait-e ■ Satisfait-e ■ Très satisfait-e

**MASTER**  
**MENTION EDUCATION ET FORMATION**  
**SPECIALITE ENFANCE EDUCATION ENSEIGNEMENT**

**Poursuite ou reprise d'études (PRE)**

Quelles études après l'obtention de ce diplôme?

19 diplômés ont poursuivi ou repris des études dans les 30 mois après l'obtention du diplôme



■ Taux d'insertion ■ Taux de chômage

**Situation principale à 30 mois**

	Effectifs
En emploi	16
En études ou formation	1
En recherche d'emploi	1
<b>Total</b>	<b>18</b>

Taux d'insertion = nombre de diplômés en emploi / nombre de diplômés en emploi ou en recherche d'emploi  
Taux de chômage = nombre de diplômés en recherche d'emploi / nombre de diplômés en emploi ou en recherche d'emploi

**Type d'études/formations poursuivies dans les 30 mois**

Année universitaire 2014/15

	Effectifs
Master	3
Autre formation	7
Concours d'enseignement	4
<b>Total</b>	<b>14</b>

Année universitaire 2015/16

	Effectifs
Master	2
Autre formation	2
Concours d'enseignement	1
<b>Total</b>	<b>5</b>

Année universitaire 2016/17

	Effectifs
Autre formation	1
<b>Total</b>	<b>1</b>

**Caractéristiques des emplois occupés à 30 mois**

16 diplômés en emploi après avoir poursuivi ou repris des études dans les 30 mois après l'obtention du diplôme

**PRE-Premier emploi occupé depuis l'obtention du diplôme?**



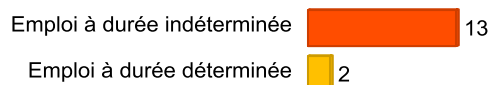
**PRE-Temps de travail**



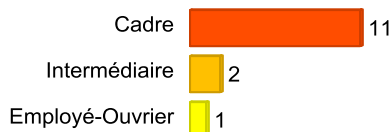
**PRE-Type d'employeur**



**PRE-Type d'emploi occupé**



**PRE-Niveau de l'emploi occupé**



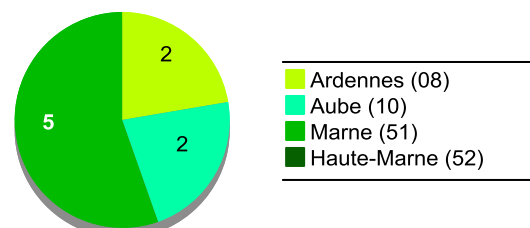
**PRE-Région de l'emploi occupé**



**PRE-Secteur d'activité économique de l'employeur**

	Effectifs
Enseignement	14
<b>Total</b>	<b>14</b>

**PRE-Répartition des emplois en Champagne-Ardenne**



**MASTER  
MENTION EDUCATION ET FORMATION  
SPECIALITE ENFANCE EDUCATION ENSEIGNEMENT**

**Intitulés des emplois occupés au 1er décembre 2016**

**VAD-Vie Active Directe et sur le marché du travail depuis 30 mois**  
Intitulés des emplois occupés au 1er décembre 2016

	Effectifs
Professeur des écoles	43
Enseignant	4
Enseignant en école	2
Assistant pédagogique	1
Auxiliaire professeur des écoles	1
Conseiller principale d'éducation	1
Directeur d'un accueil de collectif pour mineurs	1
Educateur scolaire spécialisé	1
Enseignant contractuel	1
Enseignant en école élémentaire	1
Enseignant en sciences économiques	1
Gestionnaire prestations retraite	1
Professeur d'économie gestion	1
Professeur des écoles stagiaire	1
Professeur des écoles titulaire	1
Téléconseiller	1
<b>Total</b>	<b>62</b>

**PRE-Poursuite ou reprise d'études dans les 30 mois**  
Intitulés des emplois occupés au 1er décembre 2016

	Effectifs
Professeur des écoles	9
Professeur d'éducation socio-culturelle	1
Professeur des écoles stagiaire	1
Professeur des écoles titulaire	1
Surveillante	1
<b>Total</b>	<b>13</b>

**Intitulés des études/formations suivies dans les 30 mois**

**Intitulés des formations suivies en 2014/15**

	Effectifs
CRPE	3
Diplôme Universitaire MEEF	3
Non renseigné	3
M MEEF	2
Diplôme d'Etat de Puériculture	1
M Handicap et Besoins Educatifs Particuliers	1
MEEF	1
<b>Total</b>	<b>14</b>

**Intitulés des formations suivies en 2015/16**

	Effectifs
M MEEF	2
CRPE	1
Diplôme d'Aptitude à l'Enseignement du Français Langue Etrangère	1
DU MEEF	1
<b>Total</b>	<b>5</b>

**Intitulés des formations suivies en 2016/17**

	Effectifs
DU MEEF	1
<b>Total</b>	<b>1</b>